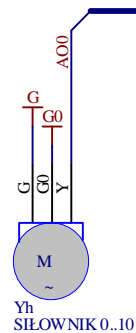
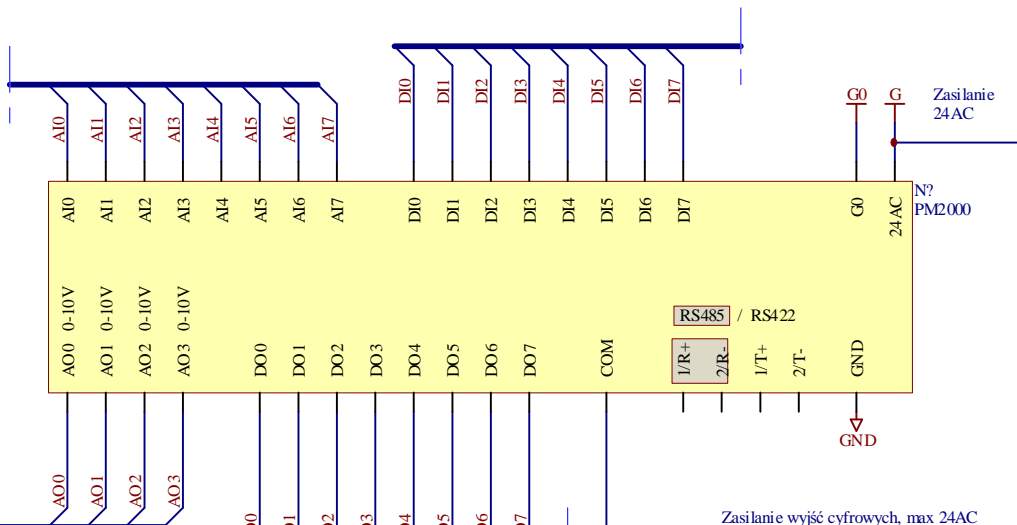
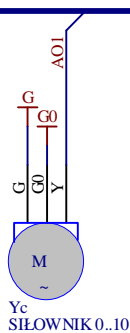


Zasilanie 24AC

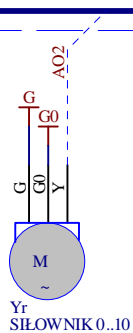
### Opcje połączeń:



Siłownik zaworu nagrzewnicy

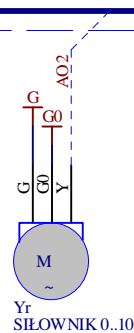


Siłownik zaworu chłodnicy



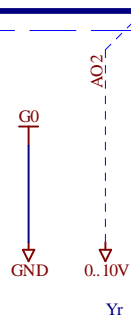
Siłownik przepustnicy recykulacji  
10V oznacza - 100% recykulacji  
0% pow. świeżego

Opcja



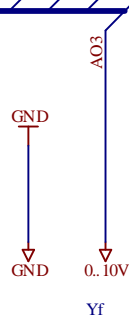
Siłownik przepustnicy wymiennika  
10V oznacza - 100% grzania

Opcja

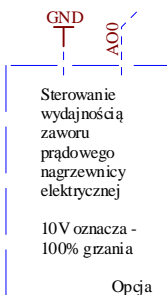


Falownik wymiennika obrotowego  
10V oznacza - 100% grzania

Opcja



Falowniki siłników wentylatorów  
10V oznacza - 100% obrotów



10V oznacza - 100% grzania

Opcja

Title <b>STEROWNIK PM2000 WENTYLACJA</b>		Revision <b>KLIMASTER Gliwice</b>	
Size <b>A4</b>	Number <b>Wyjścia analogowe</b>	Sheet of <b>STEROWANIE</b>	
Date: <b>2014-09-22</b>	File: <b>D:\Dropbox\...WC01_ao.SCHDOC</b>	Sheet of <b>STEROWANIE</b>	Drawn By: <b>inż. P. Kowalczyk</b>